

СОГЛАСОВАНО

УТВЕРЖДАЮ

Начальник УФКиС Администрации г. Улан-Удэ

Директор МБУ СШОР №15 "Динамо" г. Улан-Удэ

Дзюбенко А.В.  
 (подпись) (расшифровка подписи)  
 "03" "03" 2021г.

Булаев П.В.  
 (подпись) (расшифровка подписи)  
 "03" "03" 2021г.



## ОТЧЕТ

о результатах деятельности муниципального учреждения  
и об использовании закрепленного за ним имущества  
за 2020 год

**Наименование учреждения** Муниципальное бюджетное учреждение "Спортивная школа олимпийского резерва №15 "Динамо" г. Улан-Удэ

**Юридический адрес** Россия, Бурятия Республика, г. Улан-Удэ, ул. Куйбышева, дом №39

**ИНН/КПП** 0326028139/032601001

## 1. Общие сведения об учреждении

1.1. Исчерпывающий перечень видов деятельности, которые учреждение вправе осуществлять в соответствии с его учредительными документами:

N п/п	Код ОКВЭД	Вид деятельности
Основной вид деятельности Учреждения		
1	93.19	Деятельность в области спорта прочая
Иные виды деятельности, не являющиеся основными		
2	93.12	Деятельность спортивных клубов

1.2. Перечень услуг (работ), которые оказываются потребителям за плату в соответствии с нормативно правовыми актами, с указанием потребителей указанных услуг (работ)

N п/п	Наименование услуги (работы)	Категории потребителей услуги (работы)	Нормативный правовой акт
1	2	3	4
1	нет		
2			
3			
4			

1.3. Перечень разрешительных документов, на основании которых учреждение осуществляет деятельность:

N п/п	Наименование документа	Реквизиты документа (N и дата)	Срок действия документа
1	Устав	Утвержден приказом № 207 от 03.09.2020	бесечно
2	ОГРН	1050303022164 от 12.09.2005	бесечно
3	ЕГРЮЛ	11.09.2020	бесечно

1.4. Сведения о количестве физических единиц и квалификации работников учреждения в отчетном году:

N п/п	Квалификация работников (уровень образования)	Фактическая численность учреждения		
		На начало отчетного года	На конец отчетного года	
1	доктора наук			
2	кандидаты наук	1	1	
3	высшее	12	12	
4	средне специальное	1	1	
5	прочее	1	1	
	ВСЕГО	15	15	X

1.5. Штатные единицы на:

	количество штатных единиц	Причины изменения количества штатных единиц
начало года	15	

конец года	15
------------	----

1.6. Количество вакантных должностей:

N п/п	Наименование показателя	На начало отчетного года	На конец отчетного года
1	Количество вакантных должностей	0,5	0,5

1.7. Средняя заработная плата сотрудников учреждения:

Наименование показателя	Средняя (месячная) заработная плата, руб.					
	За счет средств бюджета		За счет средств от оказания платных услуг и иной приносящей доход деятельности		Итого	
	начало года	конец года	начало года	конец года	начало года	конец года
1	2	3	4	5	6	7
Сотрудники учреждения, всего	26 116,35	29 296,12			26 116,35	29 296,12
из них:						
Руководитель	48 966,67	54 216,67			48 966,67	54 216,67
Заместители руководителя	32 316,67	45 753,33			32 316,67	45 753,33
Главный бухгалтер						
Специалисты	23 145,83	24 578,06			23 145,83	24 578,06

## 2. Результат деятельности учреждения

2.1. Изменение (увеличение, уменьшение) балансовой (остаточной) стоимости нефинансовых активов относительно предыдущего отчетного года:

Наименование показателей	Сумма на начало года, руб.	Сумма на конец года, руб.	Изменение (увеличение, уменьшение), %	Причины изменения показателей
1	2	3	4	5
Балансовая (остаточная) стоимость нефинансовых активов	1 010 135,8 (470 691,78)	1 851 785,22 (703 230,90)	Увеличилось на 83,32%	Увеличение за счет приобретения основных средств

2.2. Общая сумма выставленных требований о возмещении ущерба по недостаткам и хищениям материальных ценностей, денежных средств, а также от порчи материальных ценностей:

Наименование показателя	Сумма, руб.
Суммы установленного ущерба, всего	-
в том числе:	-
имуществу	-
хищений денежных средств	-
материальных ценностей	-
из них отнесено на виновных лиц решением суда	-
Исполнено виновными лицами	-
Списано за счет учреждения	-

2.3. Изменения дебиторской и кредиторской задолженности в разрезе поступлений (выплат), предусмотренных ПФХД:

Наименование показателей	Сумма на начало года, руб.	Сумма на конец года, руб.	Изменение (увеличение, уменьшение), %	Причины образования дебиторской (кредиторской) задолженности
1	2	3	4	5
Дебиторская задолженность в разрезе поступлений (выплат), предусмотренных ПФХД	-	-	-	-
в том числе:	-	-	-	-
206.26	-	-	-	-
303.02	-	-	-	-
	-	-	-	-
Нереальная к взысканию (просроченная) дебиторская задолженность	-	-	-	-
Кредиторская задолженность в разрезе поступлений (выплат), предусмотренных ПФХД	14 000,00	-	-	-
в том числе:	-	-	-	-

302.11	14 000,00	-	-	-
Просроченная кредиторская задолженность	0	0	0	0

2.4. Сведения о суммах доходов, полученных учреждением от оказания (выполнения) платных услуг (работ), при осуществлении основных видов деятельности сверх муниципального задания, при осуществлении иных видов деятельности:

Наименование (услуги) работы	Суммы доходов, руб.
Платные дополнительные услуги муниципального учреждения	
Отдых и оздоровление в лагере сезонного действия	
<b>ИТОГО</b>	

2.5. Сведения об исполнении муниципального задания на оказание муниципальных услуг (выполнение работ):

Наименование показателя	ед. измерения	Значение, утвержденное в муниципальном задании на отчетный период	Фактическое значение за отчетный период	Характеристика причин отклонения от запланированных значений	Источник информации о фактическом значении показателя
Число лиц, прошедших спортивную подготовку на этапах спортивной подготовки	чел.	353	353		

2.6. Сведения об оказании муниципальными учреждениями муниципальных услуг (выполнение работ) сверх муниципального задания:

Наименование показателя	ед. измерения	Фактическое значение за отчетный период	Источник информации о фактическом значении показателя
нет			

2.7. Цены (тарифы) на платные услуги (работы) за единицу услуги, оказываемые потребителям (в динамике в течение отчетного периода):

N п/п	Наименование услуги (работы)	период							
		I кв.		II кв.		III кв.		IV кв.	
		Цена (тариф)	Изменение, %	Цена (тариф)	Изменение, %	Цена (тариф)	Изменение, %	Цена (тариф)	Изменение, %
1	нет								
2									
3									
4									
5									
6									
7									

2.8. Общее количество потребителей, воспользовавшихся услугами (работами) учреждения (в том числе платными) за отчетный период - 11241 353 физических и (или) юридических лиц (человек, единиц).

2.9. Сведения о жалобах потребителей и принятых по результатам их рассмотрения мерах:

N п/п	Наименования потребителя	Суть жалобы	Принятые меры
	нет		

2.10. Показатели кассовых и плановых (с учетом возвратов) поступлений и выплат, предусмотренных Планом финансово-хозяйственной деятельности (заполняется автономными и бюджетными учреждениями):

N п/п	Наименование показателя	Суммы плановых поступлений и выплат, руб.	Суммы кассовых поступлений (с учетом возврата) и выплат (с учетом восстановленных кассовых выплат), руб.
1	Поступления - всего	7 585 078,90	7 585 078,90
1.1	субсидии на финансовое обеспечение выполнения муниципального задания	5 928 072,52	5 928 072,52
1.2	<u>субсидии, предоставляемые в соответствии с абзацем вторым пункта 1 статьи 78.1 Бюджетного кодекса Российской Федерации</u>	1 657 006,38	1 657 006,38
1.3	субсидии на осуществление капитальных вложений		
1.4	поступления от оказания учреждением услуг (выполнения работ) на платной основе и от иной приносящей доход деятельности – всего,		

1.5.	гранты		
2	Выплаты, всего	7 585 078,90	7 585 078,90
2.1.	Выплаты персоналу, всего	5 817 672,52	5 817 672,52
2.1.1.	из них: оплата труда и начисления на выплаты по оплате труда	5 817 672,52	5 817 672,52
2.2.	Социальные и иные выплаты населению		
2.3.	Уплату налогов, сборов и иных платежей		
2.4.	Безвозмездные перечисления организациям		
2.5.	Прочие расходы (кроме расходов на закупку товаров, работ, услуг)	112 000,00	112 000,00
2.6.	Расходы на закупку товаров, работ, услуг	1 655 406,38	1 655 406,38
	из них		
2.6.1.	услуги связи	300,00	300,00
2.6.2.	транспортные услуги		
2.6.3.	коммунальные услуги		
2.6.4.	арендная плата за пользование имуществом	752 300,00	752 300,00
2.6.5.	работы услуги по содержанию имущества	3 000,00	3 000,00
2.6.6.	прочие работы, услуги	30 204,00	30 204,00
2.6.7.	услуги, работы для целей капитальных вложений		
2.6.7.	увеличение стоимости основных средств	638 720,49	638 720,00
2.6.8.	увеличение стоимости материальных запасов	230 881,89	230 882,38

2.11. Показатели кассового исполнения бюджетной сметы учреждения и показатели доведенных казенному учреждению лимитов бюджетных обязательств, руб. (заполняется казенными учреждениями):

Наименование показателя	Утвержденные бюджетные ассигнования	Доведенные лимиты бюджетных обязательств	Кассовое исполнение	Неисполненные назначения по лимитам бюджетных обязательств	Исполнение, %
Расходы, всего					
в том числе:					

### 3. Об использовании имущества, закрепленного за учреждением

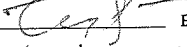
Наименование показателя	Ед. изм.	На начало года	На конец года	Примечание
1. Общая балансовая (остаточная) стоимость недвижимого имущества учреждения в том числе:	тыс. руб.	-	-	Заполняется бюджетным, автономными и казенным учреждением
2. Общая балансовая (остаточная) стоимость недвижимого имущества, закрепленного за учреждением на праве оперативного управления	тыс. руб.	-	-	Заполняется бюджетным, автономными и казенным учреждением
3. Общая балансовая (остаточная) стоимость недвижимого имущества, закрепленного за учреждением на праве оперативного управления, и переданного в аренду	тыс. руб.	-	-	Заполняется бюджетным, автономными и казенным учреждением
4. Общая балансовая (остаточная) стоимость недвижимого имущества, закрепленного за учреждением на праве оперативного управления, и переданного в безвозмездное пользование	тыс. руб.	-	-	Заполняется бюджетным, автономными и казенным учреждением
5. Общая балансовая (остаточная) стоимость движимого имущества учреждения, находящегося у учреждения на праве оперативного управления	тыс. руб.	857,67 / (470,69)	1511,79 / (703,23)	Заполняется бюджетным, автономными и казенным учреждением
6. Общая балансовая (остаточная) стоимость движимого имущества, находящегося у учреждения на праве оперативного управления, и переданного в аренду	тыс. руб.	-	-	Заполняется бюджетным, автономными и казенным учреждением
7. Общая балансовая (остаточная) стоимость движимого имущества, находящегося у учреждения на праве оперативного управления, и переданного в безвозмездное пользование	тыс. руб.	-	-	Заполняется бюджетным, автономными и казенным учреждением
8. Общая площадь объектов недвижимого имущества, находящегося у учреждения на праве оперативного управления	кв. м	-	-	Заполняется бюджетным, автономными и казенным учреждением
9. Общая площадь объектов недвижимого имущества, находящегося у учреждения на праве оперативного управления, и переданного в аренду	кв. м	-	-	Заполняется бюджетным, автономными и казенным учреждением

10	Общая площадь объектов недвижимого имущества, находящегося у учреждения на праве оперативного управления, и переданного в безвозмездное пользование	кв. м	-	-	Заполняется бюджетным, автономными и казенным учреждением
11	Общая площадь объектов недвижимого имущества, арендованного для размещения учреждения	кв. м	-	-	Заполняется в отношении учреждений, наделенных полномочиями по исполнению муниципальных функций, а также осуществляющих полномочия по обеспечению деятельности органов местного самоуправления, осуществляющих функции и полномочия учредителя таких учреждений
12	Количество объектов недвижимого имущества, находящегося у учреждения на праве оперативного управления	Ед	-	-	Заполняется автономными, бюджетным и казенным учреждением
13	Объем средств, полученных в отчетном году от распоряжения в установленном порядке имуществом, находящимся у учреждения на праве оперативного управления	тыс. руб.	-	-	Заполняется бюджетным, автономными и казенным учреждением
14	Общая балансовая (остаточная) стоимость недвижимого имущества, приобретенного учреждением в отчетном году за счет средств, выделенных Учредителем, учреждению на указанные цели	тыс. руб.	-	-	Заполняется бюджетным учреждением
15	Общая балансовая (остаточная) стоимость недвижимого имущества, приобретенного учреждением в отчетном году за счет доходов, полученных от платных услуг и иной приносящей доход деятельности	тыс. руб.	-	-	Заполняется бюджетным учреждением
16	Общая балансовая (остаточная) стоимость особо ценного движимого имущества, находящегося у учреждения на праве оперативного управления	тыс. руб.	495,46 / (470,69)	850,78 / 703,23	Заполняется бюджетным учреждением

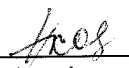
**4. О показателях эффективности деятельности учреждения (заполняется в отношении учреждений, наделенных полномочиями по исполнению муниципальных функций, а также осуществляющих полномочия по обеспечению деятельности органов местного самоуправления, осуществляющих функции и полномочия учредителя таких учреждений)**

N п/п	Наименование вида деятельности	Наименование показателя эффективности деятельности	Правовой акт, устанавливающий показатель эффективности деятельности	Единица измерения показателя эффективности деятельности	Целевое значение на отчетный период, установленное в правовом акте	Фактическое значение, достигнутое за отчетный период


Руководитель учреждения  
"26" февраля 2021 года

  
Будаев Ц.Б.  
подпись (расшифровка подписи)

Руководитель финансово-экономической  
службы учреждения  
"26" февраля 2021 года

  
Хамосова И.Н.  
подпись (расшифровка подписи)

Главный бухгалтер учреждения  
"26" февраля 2021 года

  
Бальжинимаева Б.Б.  
подпись (расшифровка подписи)

Исполнитель  
"26" февраля 2021 года

  
Будаев Ц.Б.  
подпись (расшифровка подписи)